G. GIOANOLA

- Contatore a getto unico, lettura diretta
- Mod. DARF quadrante ASCIUTTO, campo di misura R80, per acque torbide o con sedimenti calcarei, classi di temperatura T30 e T50
- Mod. DARC quadrante ASCIUTTO, campo di misura R80, per acque torbide o con sedimenti calcarei, classi di temperatura T70 e T90
- Ideale per l'installazione in zone dove sono presenti forti sbalzi di pressione
- **U0-D0**: non sono necessari tratti di tubazione rettilinei a monte e a valle del contatore
- Tutti i modelli sono approvati **MID** secondo la Direttiva **2004/22/CE** (modulo B+D), in conformità alle normative **EN 14154/2007** e **OIML R49/2006**; disponibile versione **con omologazione 75/33/CE** (**classe B e C**) e **Verifica Prima CEE**
- Tutti i modelli sono certificati per l'utilizzo con acqua potabile secondo il **D.M. 174** del 6 aprile 2004
- I modelli DN 25, DN 32 e DN 40, a richiesta, possono essere forniti con emettitore di impulsi o con la sola **predisposizione per telelettura**

DOMUS

QUADRANTE ASCIUTTO

DN calibro mm - pollici			15 - 1/2	20 - 3/4	25 - 1	32 - 1.1/4	40 - 1.1/2	
Q_3	**Portata permanente**	**m³/h**	**2,5**	**4,0**	**6,3**	**10**	**16**	
Q_4	Portata di sovraccarico	m³/h	3,125	5,0	7,875	12,5	20	
Q_2	Portata di transizione con campo di misura R80 [MPE ±2%]	l/h	50	80	126	200	320	
Q_1	Portata minima con campo di misura R80 [MPE ±5%]	l/h	31,25	50	78,75	125	200	
S	Sensibilità con campo di misura R80	l/h	10	15	20	20	25	
ΔP	Classe di perdita di pressione	bar	0,63	0,63	0,63	0,63	0,63	
MAP	Massima pressione di funzionamento ammissibile	bar	16	16	16	16	16	
	Intervallo di indicazione del quadrante minimo / massimo	m³	0,0001/ 100.00	0,0001/ 100.00	0,0001/ 100.00	0,0001/ 100.00	0,0001/ 100.00	
A	Lunghezza del contatore senza raccordi	mm	110-115	130	160	160	200	
	Lunghezza del contatore con raccordi	mm	190-195	228	260	280	340	
B	Diametro massimo di ingombro	mm	80	80	100	100	110	
C	Altezza con coperchio aperto	mm	175	175	185	185	195	
D	Altezza con coperchio chiuso	mm	108	108	128	128	142	
E	Altezza al tubo	mm	24	24	34	34	42	
	Peso con kit raccordi	kg	1,050	1,250	1,850	2,150	3,540	
	Peso senza kit raccordi	kg	0,890	1,010	1,380	1,440	2,500	

MODELLI:

Classi temperatura T30-T50
quadrante ASCIUTTO

DARF/15 R80
DARF/20 R80
DARF/25 R80
DARF/32 R80
DARF/40 R80

MODELLI:

Classi temperatura T70-T90
quadrante ASCIUTTO

DARC/15 R80
DARC/20 R80
DARC/25 R80
DARC/32 R80
DARC/40 R80

N.B. Disponibili altre "R" a richiesta

Ci riserviamo di modificare in qualsiasi momento, senza preavviso, le caratteristiche tecniche, le dimensioni ed i pesi indicati nella presente scheda tecnica. Le illustrazioni non sono impegnative.

VERSIONE LANCIAIMPULSI (DN25-32-40)

DATI TECNICI REED

- Tensione massima di alimentazione applicabile al circuito: 24 V - 0,2 A
- Lunghezza standard cavo in dotazione: 2 m

VALORI IMPULSO K

- Valori emissione d'impulsi disponibili (da indicare al momento dell'ordine): 0,25 – 0,5 – 1 – 2,5 – 5 –10 – 25 – 50 – 100 – 250 – 500 – 1000

OPZIONI DISPONIBILI

- I modelli DN15 e DN20 equipaggiabili, a richiesta, di valvola di non ritorno;
- Il numero di matricola (anche in formato "codice a barre") può essere inciso sul quadrante;
- I modelli DN15 e DN20 disponibili, a richiesta, cromati;
- Tutti i modelli, a richiesta, possono essere forniti nella versione con tergivetro.

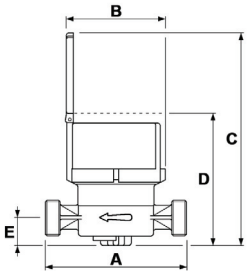

CURVA CARATTERISTICA DEGLI ERRORI

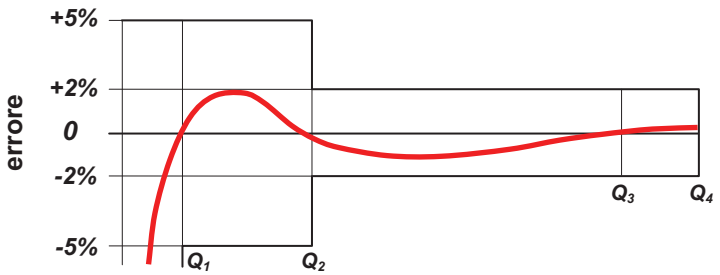

DIAGRAMMA DELLE PERDITE DI CARICO

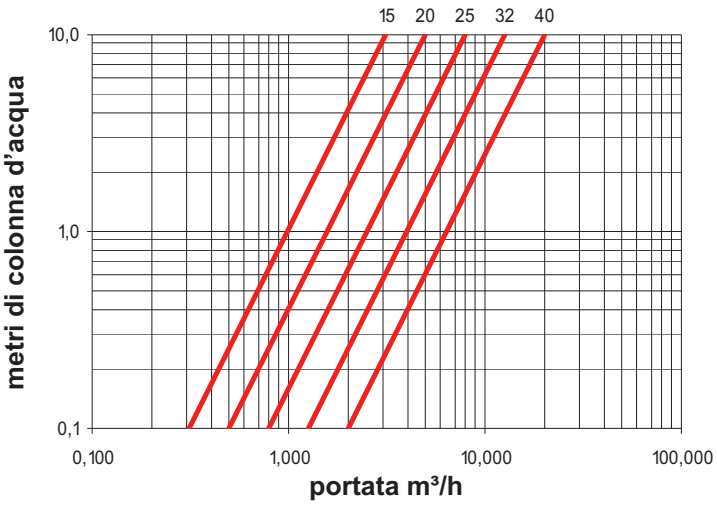

G. GIOANOLA contatori SISMA
Str. Alessandria 50 - 14049 NIZZA MONF.TO (AT) ITALY - Tel. +39.0141.793536 - Fax +39.0141.702757 - E-mail: info@gioanola.it – http://www.gioanola.it